



REPUBLIKA E SHQIPËRISË

MINISTRIA E ARSIMIT DHE SPORTIT
DREJTORIA E PËRGJITHSHME E ARSIMIT PARAUNIVERSITAR
DREJTORIA RAJONALE E ARSIMIT PARAUNIVERSITAR
SEKTORI I BURIMEVE NJERËZORE, SHËRBIMËVE E STATISTIKËS

Nr. 1111 Prot.
13

Fier, më 15. 02. 2023

RAPORT MONITORIMI

DREJTORIA RAJONALE E ARSIMIT PARAUNIVERSITAR FIER

PËRMBLEDHËSE

(JANAR – DHJETOR 2022)

Detajimi i buxhetit për vitin 2022 është mbështetur në Programin Buxhetor Afatmesëm 2022-2024 si dhe në prioritetet e përcaktuara në Programin e Qeverisë. Detajimi i fondeve për vitin 2022 është realizuar sipas tre programeve buxhetore ose niveleve arsimore ku janë mbajtur parasysh objektivat, qëllimi i synuar, përfituesit, në synim të objektivave të programit të Qeverisë Shtator 2020, objektivave të përcaktuara në strategjinë e arsimit dhe Strategjisë Kombëtare për Zhvillim dhe Integrim 2015-2022 dhe strategjinë e arsimit parauniversitar, si dhe kërkesave për imlementimin e ligjit nr.80/2015 “Për arsimin e lartë dhe kërkimin shkencor në institucionet e arsimit të lartë në Republikën e Shqipërisë”.

Monitorimi i buxhetit të Vitit 2022 është procesi i vlerësimit të përfomancës, i cili realizohet nëpërmjet krahasimit të treguesve faktikë të përfomancës me treguesit e planifikuar dhe ka për qëllim:

- Të ofrojë shërbim cilësor në sistemin arsimor parauniversitar nëpërmjet monitorimit, vlerësimit dhe inspektimit.
- Të organizojë punën për menaxhimin, ndjekjen dhe kontrollin e institucioneve të sistemit arsimor parauniversitar për pajtueshmërinë e veprimtarisë së tyre me aktet ligjore dhe nënligjore në fuqi.
- Të koordinojë administrimin e burimeve njerëzore në institucionet arsimore të varësisë, sipas legjislacionit në fuqi.
- Të sigurojë se funksionet e lidhura me planifikimin, zbatimin, kontabilitetin dhe raportimin financiar për institucionet publike në juridiksionin e saj të kryhen në përputhje me legjislacionin në fuqi.
- Të vlerësojë nëpërmjet ZAVP-ve, kërkesat e ministrisë përgjegjëse për arsimin si dhe të shqyrtojë për përmbushjen e kriterëve infrastrukturore për hapjen e institucioneve arsimore dhe ushtrimin e veprimtarisë në fushën e arsimit parauniversitar.
- Të sigurojë zbatimin e kurrikulës, metodologjitë dhe standardet që mbështesin dhe përmirësojnë procesin e ofrimit të shërbimit arsimor.
- Të ofrojë ekspertizë teknike në hartimin e metodologjive mësimore, praktikave dhe teknikave që përmirësojnë cilësinë e mësimdhënies.
- Të menaxhoj dhe mbikëqyr/kontrollon institucionet arsimore parauniversitare lidhur me zhvillimin e veprimtarive mësimore.
- Të monitorojë kualifikimet e personelit mësimdhënës për kurrikulën, metodologjitë dhe standardet e përcaktuara nga institucioni përgjegjës.
- Të menaxhojë me përgjegjësi rekrutimin e mësuesve nëpërmjet menaxhimit, mirëmbajtjes, përditësimit të portalit kombëtar “Mësues për Shqipërinë”, ndjekjen e procedurave përkatëse të konkurrimit, përpunimin e analizimin e të dhënave dhe shpalljen e rezultateve.
- Të organizojnë dhe mbështesin shërbimin psikosocial në institucionet arsimore publike.

- Të garantoj mirë administrimin e burimeve financiare dhe alokimin e tyre në përputhje me kuadrin ligjor në fuqi dhe nevojat e institucioneve arsimore bazuar në formulën “për nxënës”.
- Të bashkëpunojë me njësitë e vetëqeverisjes vendore për planifikimin, realizimin dhe mirëmbajtjen e infrastrukturës së institucioneve arsimore.
- Të monitorojë procedurat për përzgjedhjen, shpërndarjen dhe pajisjen e nxënësve me tekste shkollore.
- Të organizoj dhe mbështes zhvillimin e provimeve dhe vlerësimeve kombëtare dhe ndërkombëtare në arsimin parauniversitar.
- Të inspektojnë, monitorojnë, vlerësojnë, rekomandojnë dhe nxjerrin përfundime mbi zbatueshmërinë e kritereve të ligjshmërisë nga institucionet arsimore parauniversitare publike dhe private.
- Të mbledh dhe përpunoj të dhënat statistikore nga institucionet arsimore në juridiksionin e tyre.
- Të krijojë një sistemi të përshtatshëm, efektiv dhe eficient të MFK-së konform standardet ligjore, nëpërmjet menaxhimit me bazë performance. Eficenca në përdorim e burimeve financiare e materiale në arsim; efektiviteti në përdorimin e burimeve njerëzore: rritja e kapaciteteve e aftësive menaxhuese në nivelin rajonal (DAR/ ZA), lokal (institucionet arsimore)
- Të vendos mekanizma transparente të monitorimit të përdorimit të fondeve buxhetore në zbatim të akteve ligjore e nënligjore të sistemit arsimor në përputhje me legjislacionin në fuqi.
- Të rrisë dhe zhvillojë kapacitetet planifikuese dhe menaxhuese, nëpërmjet programeve trajnuese

Drejtoria Rajonale e Arsimit Parauniversitar Fier dhe 13 ZVAP-e në juridiksion të saj kanë filluar aktivitetin më 20.05.2019, bazuar në VKM nr. 99, datë 27.02.2019 *“Për krijimin, mënyrën e organizimit e të funksionimit të drejtorisë së përgjithshme të arsimit parauniversitar”* dhe në Urdhërin të ministrit të Arsimit, Sportit dhe Rinisë nr 234, datë 19.04.2019 *“Për miratimin e strukturës dhe të organikës së zyrave vendore të arsimit parauniversitar”*

Buxheti i DRAP Fier dhe 13.ZVA-et në juridiksion është mbështetur në programin buxhetor afatmesëm 2022-2024 dhe në fondet buxhetore të alokuara për vitin 2022 dhe të rishikuar gjatë vitit 2022, si dhe në prioritetet e përcaktuara në programin e qeverisë, i cili ndahet në tre programe si më poshtë:

- **01110 - Planifikim menaxhim**
- **09120 - Arsimi Bazë**
- **09320 - Arsimi i Mesëm (i përgjithshëm)**

Monitorimi i buxhetit të 4 m II të vitit 2022 është realizuar në zbatim të ligjit nr. 9936, datë 26.06.2008 “Për menaxhimin e sistemit buxhetor në Republikën e Shqipërisë”, të ndryshuar, të ligjit nr. 88/2019, datë 18.12.2019 “Për buxhetin e vitit 2022”, të ligjit nr. 10296 “Për Menaxhimin Financiar dhe Kontrollin” i ndryshuar, të Udhëzimit nr. 22, datë 17.11.2016 të Ministrit të Financave “Për procedurat standarde të monitorimit të buxhetit për njësitë e qeverisjes qendrore”, të Udhëzimit nr. 9, datë 20.03.2018 ”Për procedurat standarde të zbatimit të buxhetit”, i ndryshuar , si dhe Udhëzimit Plotësues nr. 1, datë 10.01.2022 “Për zbatimin e buxhetit të vitit 2022”.

Zbatimi i buxhetit të shtetit, në përputhje me dispozitat ligjore. Realizimi i treguesve të buxhetit, analizimi dhe krahasimi me vitet e kaluara.

DRAP Fier dhe 13 ZVA-et në juridiksion të saj është përgjegjëse për funksionimin dhe mbarëvajtjen e institucioneve arsimore brenda juridiksionit të tyre, duke siguruar cilësinë e shërbimit arsimor parauniversitar në nivel rajonal dhe kryen disa detyra të përcaktuara një ndër to është *“Garantimi i miradministrimit të burimeve financiare dhe alokimin e tyre, në përputhje me kuadrin ligjor në fuqi dhe nevojat e institucioneve arsimore”*.

Për të përmbushur detyrat ne kemi bërë parashikimet e nevojshme buxhetore, kemi hartuar projekt-buxhetin afatmesëm 2022-2024 sipas nevojave të institucionit dhe e kemi dërguar pranë MASR.

Në vijim po ju paraqesim fondet e akorduara dhe realizimet e shpenzimeve buxhetore në total dhe për cdo program buxhetor, sipas produkteve dhe llogarive ekonomike.

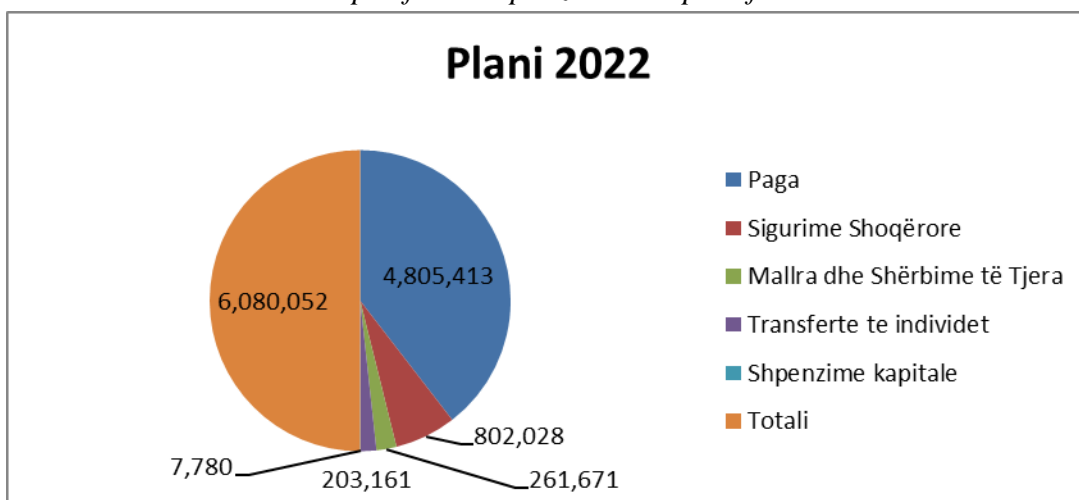
Drejtoria Rajonale e Arsimit Parauniversitar Fier, po administron dhe menaxhon për vitin 2022 fondet buxhetore të rishikuara, për 13 ZVAP në vartësi të saj sipas llojit të shpenzimeve, në total 6 miliard e 80 milionë e 52 mijë lekë, krahasuar me shpenzimet faktke të 2021 në 5,931,375 ose 11 % ose 179 milion 65 mijë leke më i madh se fakti i 2021 të ndarë për paga, sigurime shoqërore dhe shpenzime të tjera, ku peshën më të madhe e zënë pagat dhe sigurimet me 79% dhe 13.2%, kurse 602 zë vetëm 4.3%, transferte tek individet 3.3% dhe 231 zë 0.1% ndaj planit total.

Pesha specifike e shpenzimeve

Emertimi	Plani 2022	Peshe specifike
Paga	4,805,413	79.0%
Sigurime Shoqërore	802,028	13.2%
Mallra dhe Shërbime të Tjera	261,671	4.3%
Transferte te individet	203,161	3.3%
Shpenzime kapitale	7,780	0.1%
Totali	6,080,052	100%

Më poshtë po paraqesim grafikisht sasinë e planit të rishikuar 2022 të ndarë përkatësisht për paga, sigurime dhe shpenzime të tjera.

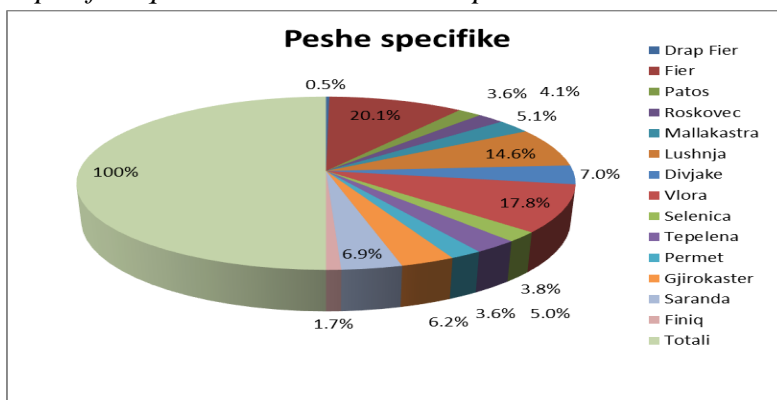
Peshe specifike e shpenzimeve të planifikuara



Sasia dhe pesha specifike që ka cdo ZVAP është në vartësi të numrit të mësuesve dhe nxënësve, ku peshën më të madhe e kanë Fieri me 20.1 %, Vlora me 17.8 % dhe Lushnja 14.6% Kurse peshën më të vogël e ka DRAP Fier me 0.5 % dhe Finiq Dropull me 1.7 %.

Institucion	Shuma	Peshe specifike
Drap Fier	29,970	0.5%
Fier	1,214,616	20.1%
Patos	216,290	3.6%
Roskovec	245,083	4.1%
Mallakastr	310,970	5.1%
Lushnja	880,800	14.6%
Divjake	425,582	7.0%
Vlora	1,077,997	17.8%
Selenica	230,997	3.8%
Tepelena	304,977	5.0%
Permet	219,170	3.6%
Gjirokaste	373,449	6.2%
Saranda	416,125.0	6.9%
Delvina	102,403	1.7%
Totali	6,048,428	100%

Paraqitja e peshes specifike që ka cdo institucion nda planit total të rishikuar 2022



Edhe paraqitja grafike shpreh qartë peshën specifike si në tabelë.

Drejtoria Rajonale e Arsimit Parauniversitar Fier, ka realizuar fondet buxhetore, sipas tre programeve të miratuara, si më poshtë:

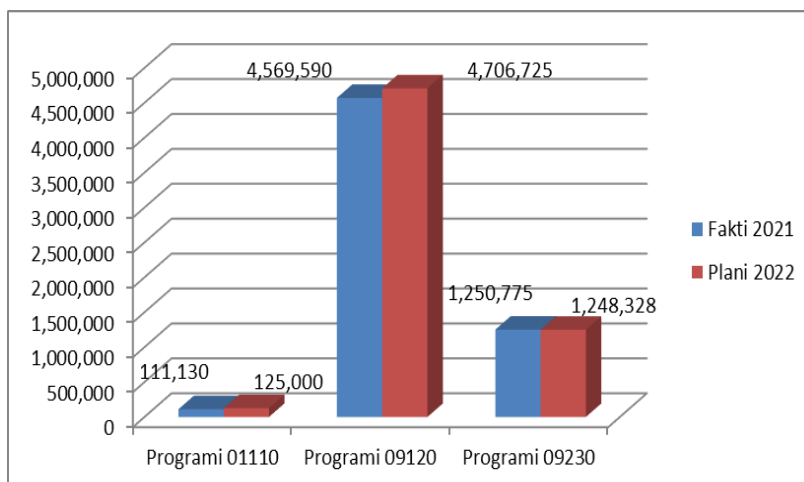
DRAP Fier ka **realizuar për vitin 2021** në total fondin prej 5 miliard 931 milion e 375 mijë lekë të ndarë sipas programeve të Planifikim menaxhimi 10110 në shumën 111 milion 011 mijë lekë, në arsimin bazë 4 miliard 569 milion 590 mijë lekë, kurse në arsimin e mesëm ka realizuar fondin prej 1 miliard 250 milion 775 minë lekë, pra peshën më të madhe e zë Arsimi bazë.

Per **vitin 2022 plani total i rishikuar** është 6 miliard 80 milionë e 52 mijë lekë ose 148 milion 558 mijë lekë më shume se realizimi i vitit 2021. Edhe këtë vit sasinë më të madhe të planit e ka Arsimi bazë vlerën 4 miliard 706 milion 725 mijë lekë, kurse sasinë më të vogël e ka planifikim menaxhimi , në vlerën 125 milion lekë.

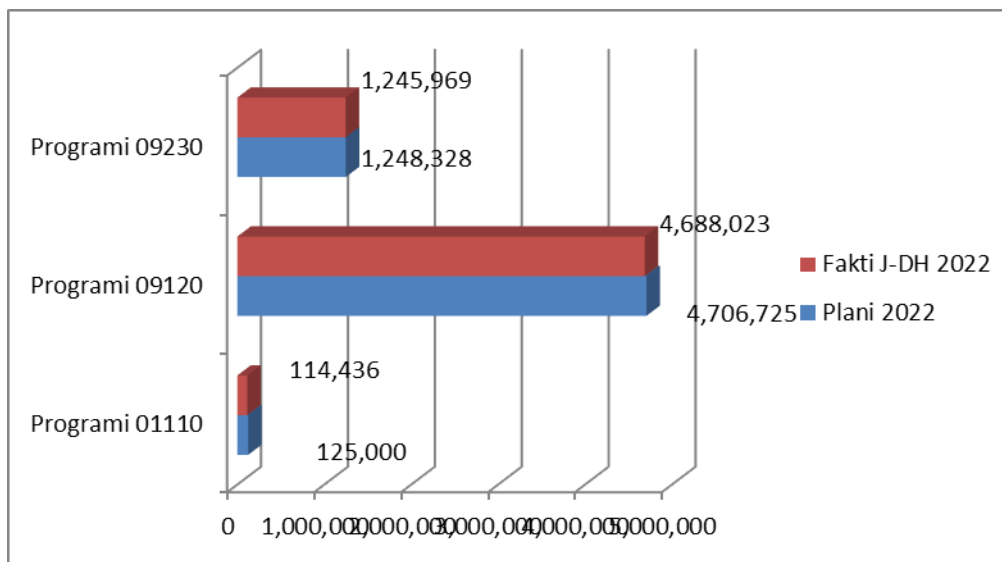
Realizimi i vitit 2022, krahasuar me planin e rishikuar të këtij viti është 6 miliard 48 milion 428 mijë lekë nga 6 miliard 80 milionë e 052 mijë lekë plani ose 99.5 %. Programi 10110 është realizuar në masën 114 milion 436 mijë lekë nga 125 milion lekë plani ose 91.5 % , Arsimi bazë është realizuar në masën 4 miliard 688 milion 23 mijë lekë nga 4 miliard 706 milion 725 mijë lekë plani ose 99.6 % dhe Arsimi i mesëm është realizuar në masën 1 miliard 245 milion 969 mijë lekë nga 1 miliard 248 milion 328 mijë plani ose 99.8 %.

Emertimi	Fakti 2021	Plani 2022	Fakti 2022	Real. vjetor/ Planit
Programi 01110	111,130	125,000	114,436	91.5%
Programi 09120	4,569,590	4,706,725	4,688,023	99.6%
Programi 09230	1,250,775	1,248,328	1,245,969	99.8%
Totali	5,931,494	6,080,052	6,048,428	99.5%

Më poshtë po paraqesim grafikun e tabelës për të krahasuar realizimin 2021 me planin e rishikuar 2022.



Krahasimin e realizimit 12M me planin e rishikuar të vitit 2022 po e paraqesim në grafikun e mëposhtëm.



Edhe në grafik duket qarte se peshen specifike e zë Arsimi Bazë. Tani vazhdojmë me një analizë më të hollësishme sipas programeve.

1. Planifikim menaxhimi 10110

Në programin 10110 në DRAP Fier (për 14 institucionet) plani i rishikuar i vitit 2022 në total është 125 milion lekë nga 111 milion 130 mijë lekë realizimi i vitit 2021, pra më i madh, me një rritje në vlerën 13 milion 870 mijë lekë. Ky plan është celur sipas kodeve të produkteve, ku vendin kryesor e zë produkti Veprimtari e MASR sipas kërkesave ligjore me kodin 91101AE me shumën 117 milion 407 mijë lekë ose 93.93 % e totalit i ndjekur nga punonjes dhe specialist të trajnuar me kod produkti 91101AA në shumën 3 milion 213 mijë lekë ose 2.57% dhe produkti Drejtues të institucioneve arsimore të trajnuar me kodin 91101AC në shumën 0 mijë lekë ose 0 % nga totalit dhe Rikonstruksioni Vlore - Gjirokaster me kodin 18BC409 në shumën 4 milion e 380 mijë lekë ose 3.5 % nga totalit.

Realizimi i vitit 2022 krahasuar me planin e celur të këtij viti në programin 10110 në total është 114 milion e 436 mijë lekë nga 125 milion lekë plani ose 91.6 %. Në kodin e produktit 91101AE është realizuar në shumën 107 milion 518 mijë lekë nga 117 milion 407 mijë lekë plani ose 91.6 %. Në kodin e produktit 91101AA është realizuar në shumën 2 milion 566 mijë lekë nga 3 milion 213 mijë lekë plani ose 79.9 %.

Këto të dhëna paraqiten në tabelën e mëposhteme

K.Produktit	Fakti 2021	Plani 2022	Fakti 2022	P,spec Pl.	% F/PI
91101AA	1,957	3,213	2,566	2.57%	79.9%
91101AC	60	0	0	0.00%	#DIV/0!
91101AE	109,113	117,407	107,518	93.93%	91.6%
18BC409	0	4,380	4,352	3.50%	99.3%
Totali	111,130	125,000	114,436	100.00%	91.5%

Më poshtë është paraqitja grafike e të dhënave

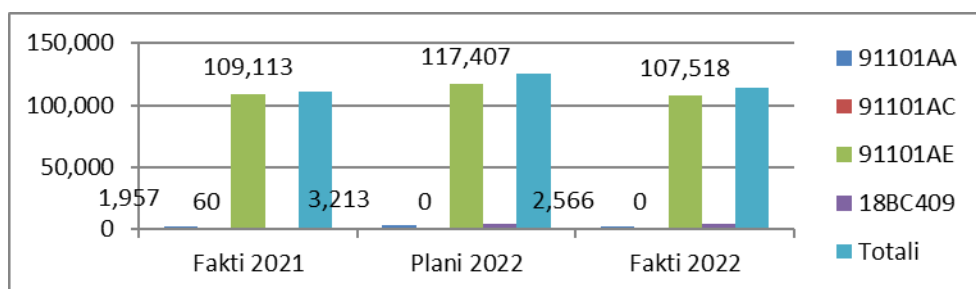


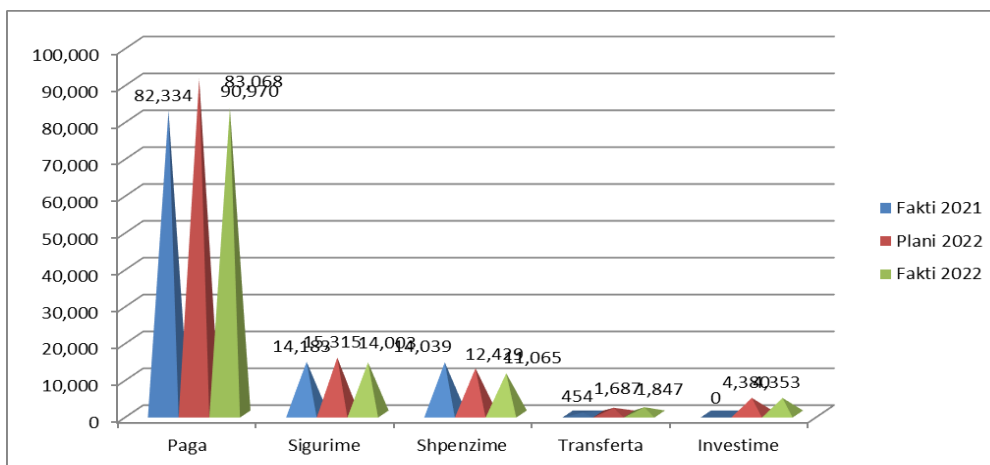
Tabela e situacionit të shpenzimeve për personelin dhe pesha specifike ndaj totalit

Art.	Emërtimi	Fakti i vitit paraardhës	PBA Viti 2022	Plan i Rishikuar Viti 2022	Fakti I periudhës progresive	% F / PI
600	Paga	82,334	97,396	90,971	83,068	91.31%
601	Sigurimet	14,183	15,634	15,314	14,003	91.44%
602	Mallra dhe Shërbime të Tjera	14,158	23,737	12,377	11,065	89.40%
606	Trans per Buxh. Fam. & Individ	454	0	1,957	1,947	99.50%
231	Investime	0	19,066	4,380	4,353	99.36%
	Totali	111,130	155,833	125,000	114,436	91.55%
600	Paga	74.09%	62.50%	72.78%	72.59%	
601	Sigurimet	12.76%	10.03%	12.25%	12.24%	
602	Mallra dhe Shërbime të Tjera	12.74%	15.23%	9.90%	9.67%	
606	Trans per Buxh. Fam. & Individ	0.41%	0.00%	1.57%	1.70%	
231	Investime	0.00%	12.23%	3.50%	3.80%	
	Totali	100%	100%	100%	100%	

Fondet e rishikuara per personelin janë 125 milion lekë nga 111 milion 130 mijë lekë realizuar në 2021 ose me shtesë 12.5 %.

Ne fondet e realizuara fondi i pagave zë peshen 72.59 %, sig.shoqërore 12.24%, shpenzimet për mallra e shërbime të tjera 9.67 %, transferta për buxhetin familiar 1.7 % dhe Rikonstruksioni 3.8%.

Më poshtë është paraqitja grafike e të dhënave



2. Arsimi Bazë 09120

Në programin 09120 në DRAP Fier (për 14 institucionet) **plani i rishikuar i vitit 2022** në total është 4 miliard 715 milion 371 mijë lekë nga 4 miliard 687 milion 294 mijë lekë realizimi i vitit 2021, pra më i larte, në vlerën 122 milion 227 mijë lekë.

Ky plan është celur sipas kodeve të produkteve, ku vendin kryesor e zë produkti nxënës përfitues të shërbimit arsimor në sistemin 9 vjecar me kodin 91103AB me shumën 4 miliard 454 milion 377 mijë lekë ose 94.47 % e totalit i ndjekur nga produkti nxënës dhe mësues që u garantohet shërbimi i transportit me kod 91103AD në shumën 200 milion 473 mijë lekë ose 4.25 % nga totali, i ndjekur nga kodi 91103AE në shumën 1 milion e 327 mijë lekë ose 0.03 % i ndjekur nga kodi 91103AG në shumën 56 milion e 644 mijë lekë ose 1.2 % dhe të fundit me kodin M112624 në shumën 2 milion e 550 mijë lekë ose 0.05 % nga totali.

Realizimi i vitit 2022 krahasuar me planin e celur të këtij viti në programin 09120 në total është 4 miliard 688 milion 23 mijë lekë nga 4 miliard 706 milion 725 mijë lekë plani ose 99.6 %.

Në kodin e produktit 91103AB është realizuar në shumën 4 miliard 377 milion 413 mijë lekë nga 4 miliard 387 milion 58 mijë lekë plani ose 99.8 %.

Në kodin e produktit 91103AD është realizuar në shumën 185 milion 832 mijë lekë nga 192 milion 961 mijë lekë plani ose 96.3 %. Në kodin e produktit 91103AE është realizuar në shumën 295 lekë nga 1 milion e 327 mijë lekë plani ose 22.2 %. Në kodin e produktit 91103AG është realizuar në shumën 122 milion e 764 mijë lekë nga 122 milion e 828 mijë lekë plani ose 99.9 %.

Në kodin e produktit M112624 është realizuar në shumën 1 milion 719 mijë lekë nga 2 milion 550 mijë lekë plani ose 67.4 %.

Këto të dhëna paraqiten në tabelën e mëposhtëme

K.Produktit	Fakti 2021	Plani 2022	Fakti 2022	P,spec Pl.	% F/Pl
91103AB	4,287,481	4,387,058	4,377,413	93.21%	99.8%
91103AD	122,028	192,961	185,832	4.10%	96.3%
91103AE	0	1,327	295	0.03%	22.2%
91103AG	158,309	122,828	122,764	2.61%	99.9%
M112624	1,772	2,550	1,719	0.05%	67.4%
Totali	4,569,590	4,706,725	4,688,023	100.00%	99.6%

Më poshtë është paraqitja grafike e të dhënave:

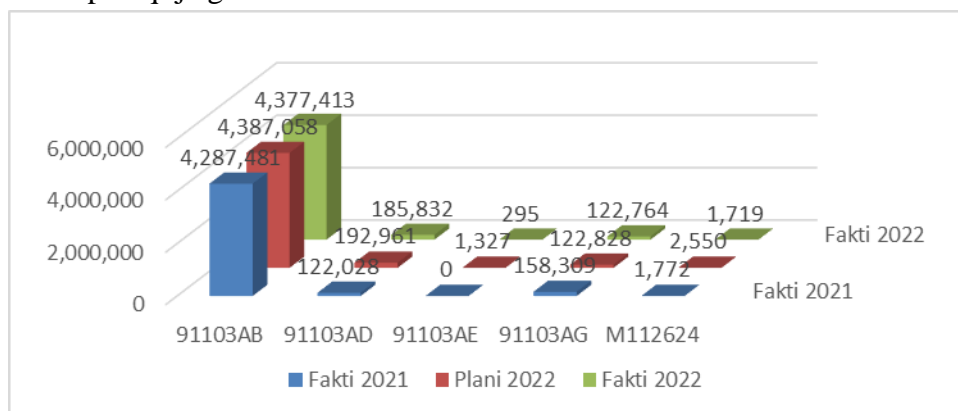


Tabela e situacionit të shpenzimeve arsimin bazë dhe pesha specifike ndaj totalit

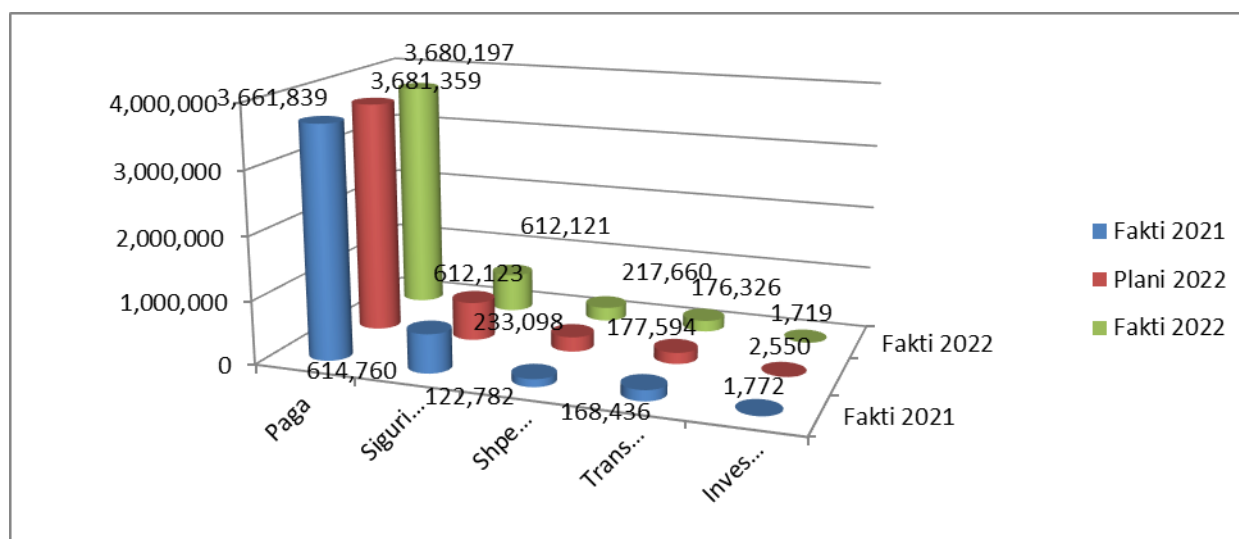
Art.	Emërtimi	Fakti i vitit paraardhës	PBA Viti 2022	Plan i Rishikuar Viti 2022	Fakti I periudhës progresive	% F / Pl
600	Paga	3,661,839	3,985,378	3,681,359	3,680,197	99.97%
601	Sigurimet	614,760	649,703	612,123	612,121	100.00%
602	Mallra dhe Shërbime të Tjera	122,782	158,196	233,098	217,660	93.38%
606	Trans per Buxh. Fam. & Individ	167,099	99,583	177,594	176,326	99.29%
231	Investime	1,772	3,010	2,550	1,719	67.42%
	Totali	4,568,253	4,895,870	4,706,725	4,688,023	99.60%
600	Paga	80.16%	81.40%	78.21%	78.50%	
601	Sigurimet	13.46%	13.27%	13.01%	13.06%	
602	Mallra dhe Shërbime të Tjera	2.69%	3.23%	4.95%	4.64%	
606	Trans per Buxh. Fam. & Individ	3.66%	2.03%	3.77%	3.76%	
231	Investime	0.04%	0.06%	0.05%	0.04%	
	Totali	100%	100%	100%	100%	

Fondet e rishikuara për arsimin bazë janë 4 miliard 706 milion e 725 mijë lekë nga 4 miliard 568 milion e 253 mijë realizuar në 2021 ose me shtesë 3%.

Tek plani I rishikuar fondi i pagave zë peshën 78.21 %, sig.shoqërore 13.01 %, shpenzimet për mallra e shërbime të tjera 4.95 % , transfertat për buxhetin familiar 3.77 % dhe shpenzime kapitale 0.05%

Fondi pagave është realizuar 99.97 % ndaj planit të rishikuar, sigurimet shoqërore janë realizuar 100 % ndaj planit të rishikuar. Shpenzimet për mallra e shërbime janë realizuar 93.38 % dhe shpenzimet për transfert te individet është realizuar 99.29 %, kurse shpenzimet kapitale janë realizuar 67.42 %.

Më poshtë është paraqitja grafike e të dhënave:



3. Arsimi Mesëm 09230

Në programin 09230 në DRAP Fier (për 14 institucionet) plani i rishikuar i vitit 2022 në total është 1 miliard 248 milion 328 mijë lekë nga 1 miliard 250 milion 775 mijë lekë realizimi i vitit 2021, pra më i ulët, në vlerën 2 milion 447 mijë lekë.

Ky plan është celur sipas kodeve të produkteve, ku vendin kryesor e zë produkti Nxënës që regjistrohet dhe ndjekin arsimin e mesëm të lartë në institucionet asimore publike me kodin 91104AA me shumën 1 miliard 221 milion 203 mijë lekë ose 97.8 % e totalit i ndjekur nga produkti Mësues të AML që përfitojnë shërbimin e transportit me kod 91104AB në shumën 15 milion 344 mijë lekë ose 1.2 % nga totali, mësues të arsimit mesëm të trajnuar për kurrikulën e re me kodin 91104AC në shumën 25 mijë lekë ose 0.002 % nga totali, kodin A91104AE në shumën 10 milion e 906 mijë lekë ose 0.6% dhe kodin M112629 shpenzimet kapitale 850 mijë lekë ose 0.1 %.

Realizimi i vitit 2022, krahasuar me planin e rishikuar të këtij viti në programin 09230 në total është 1 miliard 245 milion 822 mijë lekë nga 1 miliard 269 milion 825 mijë lekë plani ose 98 %.

Në kodin e produktit 91104AA është realizuar në shumën 1 miliard 218 milion 873 mijë lekë nga 1 miliard 221 milion 203 mijë lekë plani ose 97.8 %. Në kodin e produktit 91104AB është realizuar në shumën 15 milion 336 mijë lekë nga 15 milion 344 mijë lekë plani ose 99.99 %. Në kodin e produktit 91104AC është realizuar në shumën 23 mijë lekë nga 25 mijë lekë plani, në kodin e produktit 91104AE është realizuar në shumën 10 milion 906 mijë lekë nga 10 milion 906 mijë lekë plani ose 100 %. Në kodin M112629 është realizuar në shumën 830 mijë lekë nga 850 mijë lekë plani ose 98 %

Këto të dhëna paraqiten në tabelën e mëposhtme:

K.Produktit	Fakti 2021	Plani 2022	Fakti 2022	P,spec Pl.	% F/Pl
91104AA	1,227,592	1,221,203	1,218,873	97.8%	100%
91104AB	10,638	15,344	15,336	1.2%	100%
A91104AC	0	25	23	0.002%	95%
A91104AE	10,972	10,906	10,906	0.9%	100%
M112629	1573.153	850	830	0.1%	98%
Totali	1,250,775	1,248,328	1,245,969	100.0%	100%

Më poshtë është paraqitja grafike e të dhënave

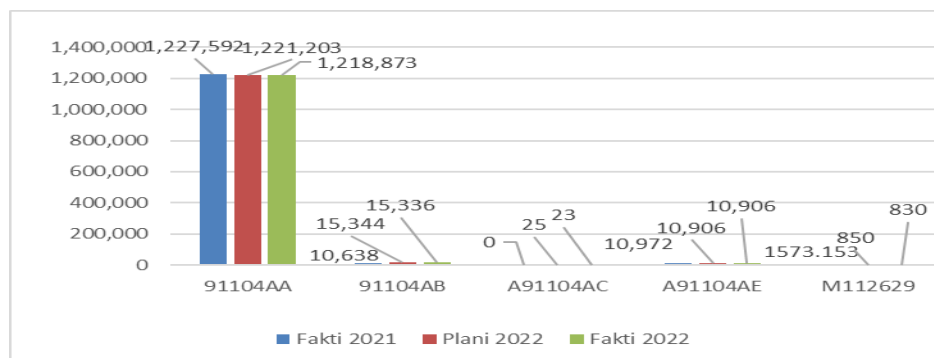


Tabela e situacionit të shpenzimeve arsimin e mesëm dhe pesha specifike ndaj totalit

Art.	Emërtimi	Fakti i vitit paraardhës	PBA Viti 2022	Plan i Rishikuar Viti 2022	Fakti I periudhës progresive	% F / Pl
600	Paga	1,049,250	1,165,143	1,033,079	1,031,595	99.86%
601	Sigurimet	176,759	188,624	174,592	173,851	99.58%
602	Mallra dhe Shërbime të Tjera	10,641	26,173	16,195	16,187	99.95%
606	Trans per Buxh. Fam. & Individ	12,492	9,391	23,612	23,507	99.56%
231	Investime	1,573	2,910	850	830	97.60%
	Totali	1,250,716	1,392,241	1,248,328	1,245,969	99.81%

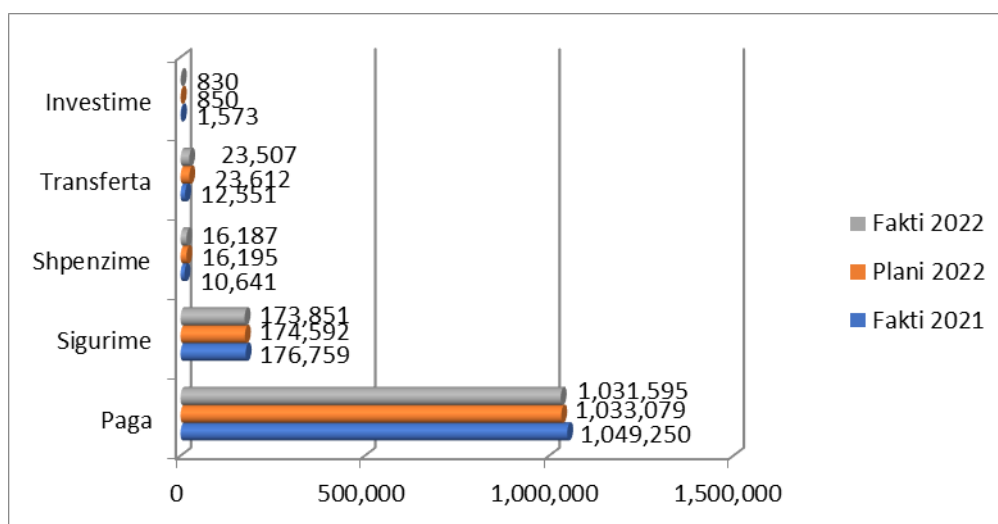
600	Paga	83.89%	83.69%	82.76%	82.79%	
601	Sigurimet	14.13%	13.55%	13.99%	13.95%	
602	Mallra dhe Shërbime të Tjera	0.85%	1.88%	1.30%	1.30%	
606	Trans per Buxh. Fam. & Individ	1.00%	0.67%	1.89%	1.89%	
231	Investime	0.13%	0.21%	0.07%	0.07%	
	Totali	100%	100%	100%	100%	

Fondet e rishikuara për arsimin e mesëm janë 1 miliard 248 milion 328 mijë lekë nga 1 miliard 250 milion e 716 mijë realizuar në 2021 ose me pakesim 0.2 %.

Ne planin e rishikuar fondi i pagave zë peshën 82.76 %, sig.shoqërore 13.99. %, shpenzimet për mallra e shërbime të tjera 1.3 % dhe transferta për buxhetin familiar 1.89 % dhe 231 në masën 0.07 %

Fondi pagave është realizuar 99.86 % ndaj planit të rishikuar, sigurimet shoqërore janë realizuar 99.58 % ndaj planit të rishikuar. Shpenzimet për mallra e shërbime janë realizuar 99.95 % , Trans për Buxh. Fam. & Individ u realizua 99.56 % dhe 231 në masën 97.6 %.

Më poshtë është paraqitja grafike e të dhënave



Analizën e shpenzimeve 602 për 14 institucionet e DRAP Fier për Vitin 2022 po e paraqesim në tabelën e mëposhtme:

Nr	SHPENZIMET	TOTALI	10110	09120	09230	
	Plani 602	261,671	12,378	233,098	16,195	
	Fakti 602	244,913	11,067	217,660	16,187	
1	Dieta	2,309	1,991	295	23	0.94%
2	Sherbime postare	229	204	25		0.09%
3	Energji ,uje	2,397	2,397			0.98%
4	Taksa vendore te bashkise	513	513			0.21%
5	Karburant	1,346	1,346			0.55%
6	Materiale kancelarie	1,026	1,026			0.42%

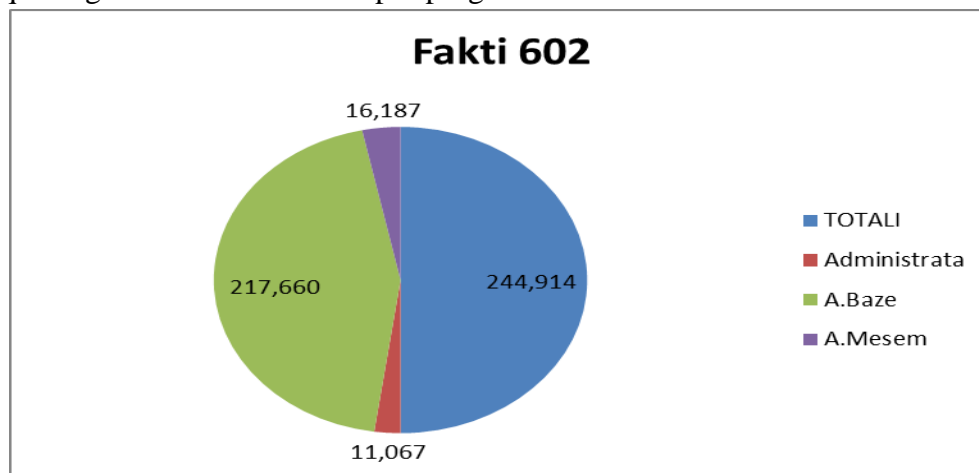
7	Blerje tonerash	796	796			0.32%
8	Materiale pastrimi	313	313			0.13%
9	Shpenzime të tjera gjatë vitit	240	190		50	0.10%
10	Riparim mjete,pjese kembimi	162	162			0.07%
11	Taksa dhe siguracion mjete	72	72			0.03%
12	Materiale shtypshkrime,ftesa,certifikata etj	428	428			0.17%
13	Shërbime per mirëmbajtjen e pajisjeve të zyrave	264	264			0.11%
14	Shërbime të printimit dhe publikimit	102	102			0.04%
15	Qera objekti	1,041	1,041			0.43%
16	Vendime gjyqi	4,695		3,918	777	1.92%
17	Transport Materiale	72	-	72		0.03%
18	Mjete Didaktike Arti Zeja	17,934	-	17,934		7.32%
19	Materiale te tjera zyre dhe te pergjithshme	979	223	756		0.40%
20	Mjete Didaktike mesimore,shkumes	9,715	-	9,715		3.97%
21	Transport mesues, nxenes	200,282	-	184,945	15,336	81.78%

Nga të dhënat e tabelës shohim që nga 244 milion 957 mijë lekë total të realizuara në vitin 2022, 197 milion 810 mijë lekë e zënë transporti i mësuesve dhe nxënësve, kurse pjesën tjetër e zënë shpenzimet e tjera operative.

Programi	TOTALI	Administrata	A.Baze	A.Mesem
Fakti 602	244,914	11,067	217,660	16,187
Pesha specifike		4.5%	88.9%	6.6%

Nga të dhënat e tabelës duket qartë që peshën specifike më të madhe në realizimin e shpenzimeve e ka arsimit bazë me 88.9%, i cili pasohet nga programim menaxhimi me 4.5% dhe në fund Arsimit i mesëm me 6.6%.

Po e paraqesim grafikisht realizimin sipas programeve:



Pesha specifike e zërave të shpenzimeve korente 602 ndaj totalit të realizuar po e paraqesim me tabelë.

Totali	100%
Dieta	0.94%
Sherbime postare	0.09%
Energji ,uje	0.98%
Taksa vendore te bashkise	0.21%
Karburant	0.55%
Materiale kancelarie	0.42%
Blerje tonerash	0.32%
Materiale pastrimi	0.13%
Shpenzime të tjera gjatë vitit	0.10%
Riparim mjete,pjese kembimi	0.07%
Taksa dhe siguracion mjete	0.03%
Materiale shtypshkrime,ftesa,certifikata etj	0.17%
Shërbime per mirëmbajtjen e pajisjeve të zyrave	0.11%
Shërbime të printimit dhe publikimit	0.04%
Qera objekti	0.43%
Vendime gjyqi	1.92%
Transport Materiale	0.03%
Mjete Didaktike Arti Zeja	7.32%
Materiale te tjera zyre dhe te pergjithshme	0.40%
Mjete Didaktike mesimore,shkumes	3.97%
Transport mesues, nxenes	81.78%

Duke ju falenderuar për bashkëpunimin:

P.S.BNJ.SH.S
Bajame Skënderaj



DREJTOR
Flutura Meçaj

